

Referat

Amagerland Provsti – Møder

230823 PU-møde - d. 23-08-2023 kl. 16:00 til 19:00

Deltagere: Elise Elsebeth Andersen, Grete Modin Grundtvig, Flemming Niemann Pedersen, Poul Dybro Jørgensen, Annelise Hofmann Mehlsen, Torben Stærgaard

Afbud: Palle Kranold Wind Cranil

Mødet slut kl. 18.30

Mødepunkt

Referat

1 - Behandling - Supplerende punkter og godkendelse af dagsorden

Supplerende punkter:

Behandlingspunkt 7 - Ansøgning om renovering af kirkens tag samt udbygning af våbenhus Korsvejen

Supplerende bilag:

Behandlingspunkt 3 - Budgetproces 2024

- Notat om budget 2024
- Budgettal 2024
- Faktaark reserven, tidligere 5 %-midler og puljer

Punkt 11 - Møde for provstiudvalgene om den grønne omstilling i København

- Punktete er rettet fra et orienteringspunkt til et behandlingspunkt
- Invitation og tilmelding til inspirationsmøde for provstiudvalg

Supplerende punkt godkendt.
Dagsorden godkendt.

2 - Behandling - Ændringer af det foreløbige budget 2024 for Tårnby sogn

Sager:

Budget - ALP - 2024 (2023 - 6785)

Budget - ALP - 2024 (2023 - 6785)

Bilag:

Ref MR 26062023, Kasserer supp. bem til budget 24 version 3 26062023

PU beder om en beregning for driftsforøgelse for korsangere i Tårnby.

3 - Behandling - Budgetproces 2024

- Udmelding af landskirkeskat 2024:

Tårnby kommune kr. 9.824.649

Dragør kommune kr. 4.534.494

- Oversigt over de foreløbige budgettal eftersendes.

- Ladestander i Tårnby

Sager:

Budget - ALP - 2024 (2023 - 6785)

Budget - ALP - 2024 (2023 - 6785)

Reserve - ALP - ny pulje for 5% midler og puljer (2023 - 23824)

Budget - ALP - 2024 (2023 - 6785)

Budget - ALP - 2024 (2023 - 6785)

Bilag:

Udmeldingsbrev af landskirkeskat og udligningstilskud 2024, Pris og lønindeks 2024, Faktaark - Reserven, Bilag til budget 2024 budgetsamråd, 230822 2022-2024 PU-Budgetmodel

4 - Behandling - Godkendelse PUK Kvartalsrapport 2.kvt. 2023

Godkendt.

Orientering om revision af provstiets formåls kontering.

Sager:

Kvartalsrapporter - ALP - 2023 (2023 - 14729)

Bilag:

Kvartalsrapport 2. kv. 2023 PUK m regnskabsanalyse

5 - Behandling - Kvartalsrapporter 2.kvt. 2023 menighedsrådene

Kvartalsrapporter udspecificering af formål ønskes eftersendt.

Der er indkommet kvartalsrapporter fra Store Magleby og Dragør sogne.

Sager:

Kvartalsrapporter - ALP - 2023 (2023 - 14729)

Kvartalsrapporter - ALP - 2023 (2023 - 14729)

Bilag:

Kvartalsrapport St Magleby 2.kvt. 2023, Kvartalsrapporter 2. kvartal 2023, Kvartalsrapport 2.

8 - Behandling - Honorarer til menighedsrådsmedlemmer

Torben undersøger hvad man gør andre steder. Punktet tages op på et næste møde.

9 - Behandling - Invitation til samarbejde om ny folkekirkelig indsats blandt ukrainere og andre migrantgrupper

Vi ønsker ikke at deltage i samarbejdet på nuværende tidspunkt.

Sager:

Provstisamarbejde - ALP - migranter - Ukraine (2022 - 11503)

Bilag:

Invitation til samarbejde om ny folkekirkelig indsats blandt ukrainere og andre migrantgrupper

10 - Behandling - Samvirkemøde - et møde mellem præster og menighedsråd i provstiet

Punktet tages op på et senere tidspunkt, når menighedsråd og præster er blevet spurgt.

Præsteforeningen, Provsteforeningen og Landsforeningen af Menighedsråd opfordrer provstiudvalg til at afholde et møde med fokus på samvirket mellem præster og valgte medlemmer af menighedsråd.

Sager:

Invitationer - ALP - menighedsråd 2023 (2023 - 23168)

Bilag:

Samvirkemøde - samlet guide final

11 - Behandling - Møde for provstiudvalgene om den grønne omstilling i København

Opfordring til at deltage.

Stiftsudvalget for den grønne omstilling i Københavns Stift (SGO) inviterer til en temadag for provstiudvalg om hvorledes provstiudvalgene kan inspirere menighedsrådene til at arbejde med den grønne omstilling.

Dato herfor eftersendes.

Sager:

Folkekirkens grønne omstilling - ALP (2022 - 1968)

Bilag:
231011 Invitation Inspiration DGO for PU, 231011
Tilmelding til PU-aften om DGO

12 - Behandling - Budgetsamrådet

Intet yderligere.

13 - Orientering - ProvstiSkyen

14 - Orientering - Meddelelser fra Stiftsrådet

15 - Orientering - Meddelelser fra Bibliarium

16 - Orientering - Meddelelser fra provsti

Nyt om navne

17 - Eventuelt

2023 - 21412 - Amagerland Provsti – Møder 23-08-2023, 16:00

Elise Elsebeth Andersen

Grete Modin Grundtvig (Amagerland
Provstiudvalg)

Flemming Niemann Pedersen
(Amagerland Provstiudvalg)

Poul Dybro Jørgensen (Amagerland
Provstiudvalg)

Annelise Hofmann Mehlsen (Amagerland
Provstiudvalg)

Torben Stærgaard (Amagerland
Provstiudvalg)

2023 - 21412 - Amagerland Provsti – Møder 23-08-2023, 16:00

Møde i Tårnby Sogns Menighedsråd

Mandag den 26. juni 2023 kl. 17.00 i menighedsrådslokalerne

Tårnby Præstegård


1) Evt. afbud	Lis Schnevoigt, Karsten Møller Hansen, Helen Nester
2) Yderligere tilstede	Bent Jørgensen
3) Meddelelser fra formanden a) Valg af næstformand b) Vedtagelse af at ansøge Københavns stift om MR må forsætte med 11 medlemmer (nuværende 12)	a) Kirsten P valgt med 9 stemmer b) MR vedtager at formanden ansøger stiftet om at forsætte ed 11 medlemmer resten af denne valgperiode
4) Kassereren a) Foreløbig Budget 2024 til godkendelse	a) MR godkender: Tårnby sogns Menighedsråd, CVR-nr 20301716, Budget 2024, Bidrag budget afleveret d. 21-06-2023 14.54. Budgettet er afleveret med nye, formulerede "budgetønsker 2024" jf. vedlagte bilag. Endvidere tilpasset "Supplerende Forklaringer til budgettet", afsnit 2, jf. disse budgetønsker.
5) Kirkeværgen a) Orientering	a) Intet vedtaget
6) Meddelelser fra præsterne: a) Sognepræst Karsten Møller Hansen b) Sognepræst Ida Nielsen c) Sognepræst Louise Husted Rosenberg d) Sognepræst Laila Bomose	Rampen i kirkens indgang er for stejl, der ses på dette.
7) Kirkegårdsudvalget a) Orientering	Intet til vedtagelse
8) Præstebolig udvalg a) Orientering b)	Intet til vedtagelse
9) Menighedsplejen	
10) Kontaktperson a) Orientering b) Personalemøde kl. 9.30	c) Finder sted onsdag den 28. juni 2023 kl. 9.30
11) Aktivitetsudvalget a) Orientering b) Bod til Julemarked (på pladsen foran Tårnby Rådhus lørdag den 2. dec. 2023)	
12) Skoletjenesten a)	
13) Evt.	

Lars Holten

Udvalgte

Per Frederiksen
Lars Holten

Flora Rasmussen
Ida Nielsen
Kirsten P
Lise Svane



Tårnby kirke - Menighedsrådet
Englandsvej 330 – 2770 Kastrup

Tårnby, den 26. juni 2023

Budgetønsker 2024

Hovedgruppe 3 Kirkelige aktiviteter - Fastansatte korsangere til Kirken

Tårnby Kirke har et ekstraordinært højt aktivitetsniveau. I 2022 var der ca. 474 tjenester (højmesse, bisættelse, dåb m.m.). Omregnet til timer er det ca. 2680 løntimer til sangerne (2680 x 225) x 1,18 = kr. 711.540.

De sangere, som skal ansættes har et vist uddannelsesniveau / anciennitet, og derfor bør der budgetteres med, at de vil ligge i den øverste 3. del af løninterval på kr. 225 pr. time. Den endelige løn vil dog bero på en forhandling mellem Menighedsrådet og Dansk Kirkemusikerforening.

Der er i ovenstående beregning ikke taget hensyn til f.eks. vikardækning ved sygdom, ferie o.a.
Tårnby Kirke søger således om en forøgelse med kr. 275.000 for budgetår 2024 og for de kommende år.

Hovedgruppe 3 Kirkelige aktiviteter - Koncerter og musikalsk ledsagelse

Tårnby Kirke har som bekendt fået 2 nye organister, som på fælles vis ønsker at bidrage til en musikalsk og kulturel forskønnelse af musikken i kirken. De koncerter, som organisterne p.t. har afholdt, har givet fuldt hus, og organisterne / Kirken har høstet særdeles megen ros for den ekstra musik ved de særlige tjenester.

For at bevare dette momentum – og videreudvikle det – søger Tårnby Kirke om en budgetudvidelse på i alt kr. 100.000 for budgetår 2024 og fremover. Se vedlagte bilag 1.

Hovedgruppe 5 Præstebolig m.v. - Restaurering af præsteboligen, Englandsvej – vinduerne

Energikonsulent Hans Bruun Jespersen har i en rapport fra maj 2023 påpeget, at lang de fleste vinduer og døre er med termoruder, der er isoleret dårligt. I kælderen er der eksempelvis vinduer med enkeltlags glas.
En udskiftning af vinduerne fra termoruder til energiruder vil give en stor energibesparelse, og på denne baggrund søger Tårnby Kirke om et engangsbeløb på kr. 235.000.


~~Den samlede udgift er dog beregnet til kr. 635.000, hvor Kirken vil kunne finansiere kr. 400.000 via Kirke- og Præsteembedskapitaler.~~

Der er 2 store opgaver i forbindelse med renovering af Præsteboligen, dels udskiftning af vindue, dels renovering af badeværelse. Den samlede omkostning for disse 2 opgaver er kr. 1.135.000. Til finansiering heraf er der afsat kr. 525.000 fra frie midler under budget 2023, og kr. 266.000 fra Præsteembedskapitalen, og kr. 135.000, som er bevilget af Provstiets energipulje. Dette er i alt kr. 926.000, og på denne baggrund søger Tårnby Kirke om et engangsbeløb på kr. 209.000.

Hertil skal det bemærkes, at bevillingen vedr. Præsteembedskapitalen i.h.t. §4 i Bekendtgørelse om Bestyrelse af Kirke- og Præsteembedskapitalen skal godkendes af Stiftsrådet for så vidt det angår istandsættelse af fast ejendom.

Hovedgruppe 6 Administration og fællesudgifter - Deltidskordegn til kordegnkontoret

Der søges om finansiering af en deltidskordegn på 12 timer pr. uge. Dette svarer til kr. 11.000 incl. ferie og pension pr.md. Dvs. der søges således om en forøgelse med kr. 121.000 for budgetår 2024 og for de kommende år.



Tårnby kirke - Menighedsrådet

Englandsvej 330 – 2770 Kastrup

Ansøgningen er begrundet i et stigende aktivitetsniveau, der medfører, at den nuværende kordegn konstant og dagligt er nødsaget til at arbejde over. Endvidere er kravene fra Kirkeministeriet omkring datasikkerhed og verificeringer steget igennem de sidste par år, hvilket også har bidraget til en øget administrativ arbejdsbyrde. Se vedlagte bilag 2.

--- O ---

Samtlige kommuner, stifter og provstier



Kirkeministeriet

Fordeling af landskirkeskatten og udligningstilskuddet for 2024

Hermed udmeldes fordelingen af landskirkeskatten og udligningstilskuddet for 2024.

Udskrivningsgrundlaget

Landskirkeskatten for 2024 er fordelt på grundlag af de af Indenrigs- og Sundhedsministeriet udmeldte statsgaranterede udskrivningsgrundlag vedrørende kirkeskat for kommunerne pr. ultimo juni 2023.

Landskirkeskatten for 2024

Landskirkeskatten for 2024 er fastsat efter samme princip som tidligere år. Dette indebærer, at fællesfondens samlede indtægter, der udgøres af landskirkeskatten samt enkelte andre indtægter, som udgangspunkt holdes konstant i faste priser i forhold til 2023.

Kirkeministeren har fastsat landskirkeskatten for 2024 til 1.383,1 mio. kr. Ændringen i landskirkeskatten i forhold til 2023 skyldes pris- og lønfremskrivning. Landskirkeskatten er fremskrevet med 3,9 pct. i forhold til i 2023. I lighed med tidligere år er landskirkeskattens størrelse reduceret med indtægter for administration af navneændringer. I 2024 er indtægtens størrelse på 13,8 mio. kr.

Nedenstående tabel viser beregningen af landskirkeskatten for 2024:

Tabel 1: Landskirkeskatten 2024

Beregning af landskirkeskat	Mio. kr.
Landskirkeskat primo (ekskl. kompensation vedr. navneændringer)	1.344,4
Fremskrivning til årets priser	1.396,9
Kompensation for adm. af navneændringer	-13,8
Landskirkeskat ultimo	1.383,1

Fremskrivningen af landskirkeskatten til 2024-prisniveau er foretaget med et vægtet prisindeks, der svarer til fællesfondens udgiftsfordeling på bl.a. løn, anlæg og øvrig drift. Med Finansministeriets skøn for pris- og lønudviklingen fra 2023 til 2024 på 3,6 pct. for løn, 12,4 pct. for anlæg og 5,5 pct. for øvrig drift, udgør pris- og lønfremskrivningen af landskirkeskatten 3,9 pct. Der er tale om de korrigerede skøn for pris- og lønudviklingen, der henholdsvis reducerer eller forøger fremskrivningen med den faktor, som indeks for de foregående år var for høje eller lave i forhold til den faktiske udvikling.

Frederiksholms Kanal 21
1220 København K
www.km.dk

Telefon 3392 3390
Telefax 3392 3913
e-post km@km.dk

Akt nr.: 308091

Dette akt nr. bedes oplyst ved henvendelse til Kirkeministeriet

Dato: 6. juli 2023



Landskirkeskatten stiger samlet set fra 1.331,1 mio. kr. i 2023 til 1.383,1 mio. kr. i 2024, svarende til en stigning på 3,9 pct.

Det forventes, at provstierne i 2024 gennemsnitlig vil opleve en stigning i skatteindtægterne i forhold til 2023, da det statsgaranterede udskrivningsgrundlag vedrørende kirkeskat udmeldt af Indenrigs- og Sundhedsministeriet er steget med 6,0 pct. på landsplan mellem 2023 og 2024.

Akt nr.: 308091
Side 2

Fordeling af landskirkeskatten for 2024

Kirkeministeriet har fordelt den samlede landskirkeskat på 1.383,1 mio. kr. mellem kommunerne i forhold til det af Indenrigs- og Sundhedsministeriet for 2024 beregnede udskrivningsgrundlag vedrørende kirkeskat.

Fordelingen er foretaget på grundlag af de skattepligtige indtægter i kommunerne for de i kildeskattelovens § 1 omhandlede skattepligtige personer efter fradrag af indkomster, som vedrører medlemmer af en valgmenighed og personer, der ikke hører til folkekirken, jf. § 15 i lov om folkekirkens økonomi jf. lovbekendtgørelse nr. 424 af 19. april 2023.

Hver kommunes andel af landskirkeskatten fremgår af bilag 1.

Kommunerne bedes følge samme procedure som for 2023 og indbetale den udmeldte landskirkeskat til Folkekirkens Administrative Fællesskab i 12 rater månedligt forud.

Udmelding af ordinært udligningstilskud for 2024

Kirkeministeriet oplyser herved i medfør af § 13 i lov om folkekirkens økonomi, at der er afsat 125,4 mio. kr. til ordinært udligningstilskud i 2024.

I bilag 2 er fordelingen af udligningstilskuddet efter den gældende udligningsordning i 2024-priser vist. 28 af 98 kommuner er berettiget til at modtage tilskud.

Tilskuddet er fordelt efter følgende principper:

1. Udskrivningsgrundlaget i 2024 pr. kirke i kommunen skal være mindre end 60 pct. af landsgennemsnittet i samme år. Siden 2012 er parameteren *Antal kirker* låst med 2011-tallet.
2. Der udbetales ikke tilskud under 100.000 kr.
3. Beløbet, der udbetales til den enkelte kommune, er 35 pct. af differencen imellem kommunens udskrivningsgrundlag pr. kirke og 60 pct.-grænsen, som kræves for at være med i udligningsordningen.
4. De tildelte tilskud er tilpasset for at ligge inden for det samlede tilskud.

Tilskuddet bliver anvist af Folkekirkens Administrative Fællesskab med 1/12 i begyndelsen af hver måned.

Med venlig hilsen

Klaus Kerrn-Jespersen

**Bilag 1: Fordeling af landskirkeskatten på kommuner i 2024**

Kommunenr.	Kommunenavn	Landskirkeskat 2023 (kr.)	Landskirkeskat 2024 (kr.)
101	København	115.900.967	121.448.948
147	Frederiksberg	26.628.251	27.479.990
151	Ballerup	10.478.577	10.628.422
153	Brøndby	5.681.761	5.685.968
155	Dragør	4.460.960	4.534.494
157	Gentofte	29.597.782	32.523.053
159	Gladsaxe	14.557.100	14.753.760
161	Glostrup	4.903.691	4.988.984
163	Herlev	5.849.381	5.895.138
165	Albertslund	4.404.081	4.405.179
167	Hvidovre	10.606.045	10.714.393
169	Høje-Taastrup	9.255.438	9.636.780
173	Lyngby-Taarbæk	16.958.954	17.902.659
175	Rødovre	8.120.398	8.343.782
183	Ishøj	3.110.667	3.167.765
185	Tårnby	9.629.742	9.824.649
187	Vallensbæk	3.437.311	3.418.454
190	Furesø	11.357.764	11.688.936
201	Allerød	7.853.676	7.968.455
210	Fredensborg	10.303.671	10.734.422
217	Helsingør	15.201.122	15.772.715
219	Hillerød	13.124.412	13.640.795
223	Hørsholm	9.333.200	9.683.977
230	Rudersdal	21.462.039	22.673.082
240	Egedal	11.379.327	11.647.272
250	Frederikssund	11.093.117	11.464.812
253	Greve	12.355.849	12.542.903
259	Køge	14.542.743	14.969.779
260	Halsnæs	7.130.126	7.253.411
265	Roskilde	22.638.768	23.381.953
269	Solrød	6.309.720	6.495.688
270	Gribskov	10.133.187	10.357.866
306	Odsherred	7.417.043	7.570.770
316	Holbæk	16.598.799	17.232.887
320	Faxe	8.216.655	8.500.634
326	Kalundborg	11.171.912	11.527.552
329	Ringsted	7.872.294	8.096.468
330	Slagelse	17.283.586	18.105.233
336	Stevns	5.362.787	5.550.581
340	Sorø	7.131.363	7.338.150



Kommunenr.	Kommunenavn	Landskirkeskat 2023 (kr.)	Landskirkeskat 2024 (kr.)
350	Lejre	6.950.815	7.137.075
360	Lolland	8.523.070	8.784.726
370	Næstved	19.220.184	19.900.230
376	Guldborgsund	13.017.739	13.472.205
390	Vordingborg	9.995.911	10.218.579
400	Bornholms Kommune	8.498.347	8.627.275
410	Middelfart	10.041.649	10.398.128
420	Assens	9.344.599	9.587.977
430	Faaborg-Midtfyn	11.138.608	11.534.620
440	Kerteminde	5.493.911	5.736.033
450	Nyborg	7.070.567	7.373.887
461	Odense	42.687.958	44.288.929
479	Svendborg	12.524.350	12.961.696
480	Nordfyn	6.811.864	7.005.776
482	Langeland	2.742.723	2.729.610
492	Ærø	1.300.206	1.317.775
510	Haderslev	12.876.433	13.193.801
530	Billund	6.177.605	6.425.400
540	Sønderborg	16.921.739	17.355.354
550	Tønder	8.166.991	8.402.867
561	Esbjerg	27.437.967	28.614.394
563	Fanø	869.888	909.918
573	Varde	11.793.802	12.219.004
575	Vejen	9.542.834	9.980.514
580	Aabenraa	12.748.170	13.121.020
607	Fredericia	11.982.141	12.350.673
615	Horsens	20.370.033	21.532.033
621	Kolding	21.795.307	22.562.497
630	Vejle	27.403.090	29.101.394
657	Herning	20.483.368	21.103.359
661	Holstebro	13.136.632	14.127.328
665	Lemvig	4.766.129	5.021.862
671	Struer	4.718.224	4.892.952
706	Syddjurs	10.171.526	10.812.290
707	Norddjurs	8.347.436	8.592.312
710	Favrskov	11.912.943	12.240.611
727	Odder	5.560.519	5.658.447
730	Randers	22.183.519	23.033.733
740	Silkeborg	22.941.241	24.030.162
741	Samsø	785.154	803.969
746	Skanderborg	16.122.577	16.729.038



Kommunenr.	Kommunenavn	Landskirkeskat 2023 (kr.)	Landskirkeskat 2024 (kr.)
751	Århus	77.027.614	80.789.868
756	Ikast-Brande	9.132.226	9.536.244
760	Ringkøbing-Skjern	13.080.535	13.888.768
766	Hedensted	11.241.261	11.630.978
773	Morsø	4.425.757	4.497.987
779	Skive	10.921.249	11.243.486
787	Thisted	9.741.211	10.087.801
791	Viborg	22.962.496	24.022.793
810	Brønderslev	8.266.824	8.653.123
813	Frederikshavn	13.532.368	13.900.328
820	Vesthimmerland	8.292.451	8.631.691
825	Læsø	415.786	439.424
840	Rebild	7.441.859	7.678.831
846	Mariagerfjord	9.642.512	9.939.960
849	Jammerbugt	8.572.421	9.105.588
851	Aalborg	48.142.525	50.288.465
860	Hjørring	14.878.782	15.286.123
	I alt	1.331.149.913	1.383.061.673

**Bilag 2: Fordeling af udligningstilskuddet i 2024**

Kommunenr.	Kommunenavn	Tilskud i 2023 (kr.)	Tilskud i 2024 (kr.)	Ændring (kr.)
326	Kalundborg	1.738.000	1.916.000	178.000
336	Stevns	698.000	755.000	57.000
360	Lolland	14.173.000	14.809.000	636.000
376	Guldborgsund	7.860.000	8.233.000	373.000
420	Assens	1.400.000	1.623.000	223.000
430	Faaborg-Midtfyn	2.269.000	2.409.000	140.000
480	Nordfyn	4.957.000	5.245.000	288.000
482	Langeland	5.831.000	6.220.000	389.000
492	Ærø	1.563.000	1.669.000	106.000
550	Tønder	4.022.000	4.290.000	268.000
665	Lemvig	4.925.000	5.014.000	89.000
671	Struer	1.120.000	1.175.000	55.000
706	Syddjurs	3.143.000	2.920.000	-223.000
707	Norrdjurs	6.673.000	7.039.000	366.000
710	Favrskov	697.000	916.000	219.000
741	Samsø	2.286.000	2.389.000	103.000
760	Ringkøbing-Skjern	3.899.000	3.628.000	-271.000
766	Hedensted	188.000	264.000	76.000
773	Morsø	9.760.000	10.271.000	511.000
779	Skive	7.900.000	8.344.000	444.000
787	Thisted	13.914.000	14.488.000	574.000
791	Viborg	3.576.000	3.480.000	-96.000
820	Vesthimmerland	6.751.000	6.984.000	233.000
825	Læsø	868.000	891.000	23.000
840	Rebild	4.072.000	4.301.000	229.000
846	Mariagerfjord	2.434.000	2.636.000	202.000
849	Jammerbugt	2.000.000	1.797.000	-203.000
860	Hjørring	1.373.000	1.668.000	295.000
	I alt	120.090.000	125.374.000	5.284.000



Kirkeministeriet

Alle menighedsråd

Alle provstiudvalg

Alle stifter

Udmelding af pris- og lønindeks for 2024

Finansministeriet har nu udmeldt tallene til brug for fremskrivning af øvrig drift, løn og anlæg for budget 2024.

Fremskrivningsprocenterne bliver snarest lagt ind i Provstiernes Budgetstøttesystem til brug for provstiernes beregning og udmelding af rammer til menighedsrådene.

Tal for fremskrivning af øvrig drift, løn og anlæg:

Øvrig drift: 5,5 %

Løn: 3,6 %

Anlæg: 12,4 %

Særligt for fremskrivningen af anlæg gælder, at der har været meget voldsomme prisstigninger. Provstiudvalgene og menighedsrådene bør derfor i fællesskab tage stilling til, om beløb afsat til flerårige projekter er tilstrækkelige efter prisstigningerne, og om der skal foretages revurdering af ikke igangsatte projekter.

Der er i fremskrivningsprocenterne ovenfor indarbejdet en niveaurektion, som regulerer for henholdsvis for lave og for høje fremskrivninger fra 2022 til 2023 for øvrig drift og løn, mens der er indarbejdet en niveaurektion for perioden 2021 til 2023 for anlæg.

Niveaurektionen for 2023 er:

Øvrig drift: 2,5 %

Løn: -0,7 %

Anlæg: 8,6 %

Med venlig hilsen

Jacob Ølgaard-Nicolajsen

Chefkonsulent

Folkekirkens Økonomi og Bygninger

Frederiksholms Kanal 21
1220 København K
www.km.dk

Telefon 3392 3390
Telefax 3392 3913
e-post km@km.dk

Akt nr.: 300728

Dette akt nr. bedes oplyst ved henvendelse til Kirkeministeriet

Dato: 12. juni 2023

Faktaark om Reserven

Reserven – slut med puljer

- Fra 2024 omdannes 5 %-midlerne til en "Reserve". Reserven kan efter ansøgning udmøntes til menighedsråd, selvstændige juridiske enheder og provstiudvalg. Der er ikke længere krav om, at beløb skal være uforudsete og uopsættelige. Reserven kan anvendes til drift, projekter eller anlæg.
- Reserven udmøntes til provstiudvalget.
- Fra 2024 er det slut med puljer i provstiudvalgskassen. Reserven kan benyttes som erstatning for puljerne.
- Provstiudvalget kan afsætte op til 5 % af ligningsbeløbet til de lokale kasser til reserven. Hvis budgetsamrådet beslutter det på budgetsamrådet, kan provstiudvalget afsætte et beløb større end 5 % af ligningsbeløbet til de lokale kasser til reserven.
- Provstiudvalget træffer beslutning om reservens anvendelse. Menighedsrådene skal dog høres, hvis provstiudvalget selv er ansøger til reserven.
- Provstiudvalget kan beslutte, at dele af reserven afsættes til bestemte formål. Et formål kan svare til de puljer, som allerede er kendte. Menighedsrådene skal på budgetsamrådet orienteres om den forventede øremærkning af dele af reserven.
- Reserven kræver ingen vedtægter. Provstiudvalget fastsætter vilkår og ansøgningsprocedure. Dette gælder også ved ansøgning til midler afsat til afgrænsede formål.
- Reserven behøver ikke afsættes til afgrænsede formål, men kan være til fri disposition for provstiudvalget.
- Menighedsrådene kan på første budgetsamråd efter nyvalg til menighedsrådene beslutte at flytte kompetencen til at fastsætte størrelsen og udmøntningen af reserven til budgetsamrådet.

Hvordan går vi fra pulje til reserve?

I budgetprocessen:

- Puljerne ophører automatisk ved udgangen af 2023. Puljer oprettet med dispensation før forsøgslovgivningen kan dog opretholdes – Kirkeministeriet opfordrer dog generelt til, at puljer videreføres som reserve i stedet.
- På budgetsamrådet tages beslutning om, hvorvidt reserven i provstiet skal overstige 5 % af ligningsbeløbet til de lokale kasser.
- Som del af debatten og beslutningen orienterer provstiudvalget om, at man planlægger at afsætte en del af reserven til et afgrænset formål – fx energioptimering, anlægsprojekter, efteruddannelse af menighedsråd eller udvikling af det kirkelige liv. Menighedsrådene forholder sig til forslaget.
- Provstiudvalget fastsætter efter budgetsamrådet reservens størrelse jf. ovenfor, samt evt. beløb afsat til afgrænsede formål og indarbejder dette i budgettet.

I løbet af regnskabsåret:

- Menighedsråd, bestyrelser for selvstændige juridiske enheder eller provstiudvalg søger om midler fra reserven – evt. fra en pulje penge fra reserven, som er afsat til et afgrænset formål.
- Provstiudvalget træffer beslutning om ansøgningen.
- Pengene overføres fra provstiudvalgskassen til ansøgeren. Ansøgeren indtægtsfører bevillingen i regnskabet som tillægsbevilling.



Provst
Poul Bo B. Sørensen
Præstefælledvej 107
2770 Kastrup

Tlf. 2912 3515
E-mail: pbbs@km.dk

22. august 2023

Notat om

Budget 2024

Siden det foreløbige budgetsamråd har vi modtaget udskrivningsgrundlaget for kirker vedrørende 2024.

Udskrivningsgrundlaget for Tårnby og Dragør kommuner er i forhold til 2023 forøget med 3,70 % til samlet beløb på 9.629.413.000 kr., hvilket med uændret kirkeskat giver et samlet provenu af kirkeskatten på 58.739.419 kr. til Amagerland Provsti.

I nedenstående tabel er det opgjort det hvor meget der i alt er til rådighed i provstiet når midler til Landskirkeskat og det bindende stiftsbidrag er fratrukket.

2024	Provstiet i alt	Tårnby	Dragør
Udskrivningsgrundlag for 2024	9.629.413.000	6.588.527.000	3.040.886.000
Kirkeskatteprocent		0,61%	0,61%
Provenue af kirkeskat	58.739.419	40.190.015	18.549.405
- Landskirkeskat	14.359.143	9.824.649	4.534.494
- Stiftsbidrag	424.075	289.818	134.258
+/- Mellemsgning med kommunen	0	0	0
Provstiets ligningsmidler i alt	43.956.201	30.075.548	13.880.653

Tabel 1 Provstiets ligningsmidler efter betaling af Landskirkeskat og bindende stiftsbidrag.

På samme måde er det i tabellen på næste side, opgjort meget der er til rådighed til menighedsrådene (kirkekasserne), når udgifter til drift af provstiet og de samarbejder, som menighedsrådene indgår i er fratrukket.

I opstillingen er der foreløbigt indsat de beløb som for nuværende er kendt, dvs. udgifter vedrørende Skoletjeneste, FSU (skoletjeneste for ungdomsuddannelser), Præsters efteruddannelse og Bibliarium.

I opstillingen er der således ikke afsat midler til en reservepulje, som fremover kan anvendes mere frit end de tidligere 5 %'s midler. Det bemærkes hertil at det indledende budgetsamråd besluttede, at reservepuljen kan overstige 5 %, såfremt udskrivningsgrundlaget gav mulighed for det.

Tilsvarende bemærkes det, at der heller ikke er afsat penge til de grønne puljer, som både Tårnby og Dragør har oprettet.

Beløb til disse formål vil afhænge af hvor meget det besluttes at anvende på den fortsatte drift og de ønsker der er fremsat.

2024	Provstiet i alt	Tårnby	Dragør
Provstiets ligningsmidler i alt	43.956.201	30.075.548	13.880.653
Udgifter der afholdes af provstiet			
PUK kasse (provstiets drift)	601.625	401.083	200.542
5%'s pulje	0	0	0
Samarbejder i provstiet:			
- Skoletjeneste	518.820	345.880	172.940
- FSU (Ungdomsuddannelser)	36.585	25.003	11.582
- Præsters efteruddannelse	50.000	35.294	14.706
- Bibliarium	328.712	220.800	107.912
- Opsparing til grøn omstilling	0 !		
Fælles udgifter i alt	1.535.742	1.028.060	507.682

Tabel 2 Ligningsmidler til anvendelse i menighedsrådene

De foreløbige budgetter

De foreløbige budgetter, som blev afleveret i juni, indeholder både en fremskrivning af den fortsatte drift til hvilket formål der blev udmeldt pris- og lønreguleringer på 3 henholdsvis 2 % foruden en række ønsker til budgettet for 2024.

Samlet set blev udmeldt en foreløbig ramme på 36.966.533 kr.:

2024	Reg	Provstiet i alt	Tårnby i alt	Dragør i alt
Udmeldt foreløbig ramme		-36.966.533	-25.354.937	-11.611.596
Lønudgifter	1,020	-25.043.889	-17.680.783	-7.363.106
Øvrige udgifter	1,030	-16.711.731	-10.533.794	-6.177.937
<i>Indtægter</i>	<i>1,030</i>	4.789.087	2.859.639	<i>1.929.448</i>

Tabel 3 Den udmeldte foreløbige budgetramme

Menighedsrådene i Tårnby har afleveret foreløbige budgetter for i alt 26.180.029 kr. mens menighedsrådene i Dragør har afleveret budgetter for i alt 12.131.596 kr.

I forhold til den udmeldte foreløbige ramme er der således med de fremsatte ønsker tale om et merforbrug på 1.345.092 kr.:

2024	Reg	Provstiet i alt	Tårnby i alt	Dragør i alt
Drift, projekter og anlæg		-38.311.625	-26.180.029	-12.131.596
Lønudgifter i alt		-27.546.894	-18.934.193	-8.612.701
Øvrige udgifter i alt		-16.148.992	-10.702.512	-5.446.480
Indtægter i alt		5.384.261	3.456.676	1.927.585
Balance ift rammeudmelding		-1.345.092	-825.092	-520.001

Tabel 4 De foreløbige budgetter i forhold til den udmeldte foreløbige ramme.

De endelige budgetter

Til brug for den endelige rammeudmelding har Kirkeministeriet sidenhen udmeldt de pris- og lønstigninger, som Finansministeriet har fastsat for 2024. Disse udgør 5,5 % vedrørende øvrig drift, 3,6 % vedrørende løn og endelig 12,4 % vedrørende anlæg.

Endelig har Sundheds- og indenrigsministeriet udmeldt de udskrivningsgrundlag på i alt 9.629.413.000 kr., som er nævnt i indledningen og som gælder for kirker i 2024.

På dette grundlag skal der ske en endelig rammeudmelding.

Såfremt det besluttes at udmelde en ramme, som fuldt ud baseres på en opskrivning af budgettallene for 2023 med 3,6 % på løn, 5,5 % på øvrig drift samt på indtægter vil rammerne være disse:

2024	Reg	Provstiet i alt	Tårnby i alt	Dragør i alt
Endelig ramme ved opregning		-38.460.435	-26.630.221	-11.830.214
Lønudgifter	1,036	-25.970.067	-18.491.461	-7.478.605
Øvrige udgifter	1,055	-17.395.696	-11.067.808	-6.327.888
Indtægter	1,055	4.905.327	2.929.048	1.976.279

Tabel 5 Endelig rammeudmelding ved fuld opregning af pris og lønstigninger

Det betyder, at der med det udmeldte udskrivningsgrundlag er et beløb på 3.960.023 kr. som dels kan anvendes til at imødekomme de foreløbige budgetter og de heri fremsatte ønsker, og dels hensættes til reservepuljen henholdsvis til puljerne for den grønne omstilling.:

2024	Reg	Provstiet i alt	Tårnby i alt	Dragør i alt
Ligningsmidler til rådighed		41.996.383	28.757.670	13.238.714
Disponible ligningsmidler efter opregning		3.960.023	2.417.266	1.542.757

Tabel 6 Disponibelt beløb til dækning af foreløbige ønsker, reservepulje samt puljer til grøn omstilling

2024	Reg	Provstiet i alt	Tårnby i alt	Kastrup
Udmeldt foreløbig ramme		-36.966.533	-25.354.937	-7.575.486
Lønudgifter	1,020	-25.043.889	-17.680.783	-5.393.604
Øvrige udgifter	1,030	-16.711.731	-10.533.794	-3.224.031
<i>Indtægter</i>	<i>1,030</i>	4.789.087	2.859.639	1.042.149
				Note 1
FORELØBIGE BUDGETTER:				
Drift, projekter og anlæg		-38.311.625	-26.180.029	-7.859.638
Lønudgifter i alt		-27.546.894	-18.934.193	-5.910.898
Øvrige udgifter i alt		-16.148.992	-10.702.512	-3.077.960
<i>Indtægter i alt</i>		5.384.261	3.456.676	1.129.220
Balance ift rammeudmelding		-1.345.092	-825.092	-284.152
Drift		-36.791.625	-25.180.029	-7.859.638
Lønudgifter		-27.546.894	-18.934.193	-5.910.898
Øvrige udgifter		-14.628.992	-9.702.512	-3.077.960
<i>Indtægter</i>		5.384.261	3.456.676	1.129.220
Projekter		-220.000	0	0
Lønudgifter		0	0	
Øvrige udgifter		-220.000	0	
<i>Indtægter</i>		0	0	
Anlæg		-1.300.000	-1.000.000	0
Øvrige udgifter		-1.300.000	-1.000.000	
<i>Indtægter</i>		0	0	
ENDELIG RAMMEUDMELDING				
Ligningsmidler til rådighed		42.420.459	29.047.487	
Endelig ramme ved opregning		-38.460.435	-26.630.221	-7.891.061
Lønudgifter	1,036	-25.970.067	-18.491.461	-5.608.745
Øvrige udgifter	1,055	-17.395.696	-11.067.808	-3.349.759
<i>Indtægter</i>	<i>1,055</i>	4.905.327	2.929.048	1.067.444
Disponible ligningsmidler efter opregning		3.960.023	2.417.266	
ENDELIGE BUDGETTER		0	0	0
Lønudgifter i alt		0	0	0
Øvrige udgifter i alt		0	0	0
<i>Indtægter i alt</i>		0	0	0
Drift		0	0	0
Lønudgifter		0	0	
Øvrige udgifter		0	0	
<i>Indtægter</i>		0	0	
Projekter		0	0	0
Lønudgifter		0	0	
Øvrige udgifter		0	0	

<i>Indtægter</i>	0	0	
Anlæg	0	0	0
<i>Øvrige udgifter</i>	0	0	
<i>Indtægter</i>	0	0	

Kasser iflg PBBS	27.619.371
Anlæg iflg PBBS	1.000.000
	28.619.371

Korsvejen	Skelgård	Tårnby	Dragør i alt	Dragør
-4.738.416	-5.471.556	-7.569.480	-11.611.596	-5.279.183
-2.874.906	-3.139.480	-6.272.793	-7.363.106	-3.587.088
-2.063.241	-2.513.099	-2.733.422	-6.177.937	-2.545.901
199.731	181.024	1.436.736	1.929.448	853.806
	Note 2	Note 3		
-4.738.416	-5.471.496	-8.110.479	-12.131.596	-5.279.183
-3.023.035	-3.497.686	-6.502.574	-8.612.701	-4.344.236
-2.055.811	-2.192.810	-3.375.931	-5.446.480	-1.809.812
340.430	219.000	1.768.026	1.927.585	874.865
-0	60	-540.999	-520.001	-0
-4.738.416	-4.471.496	-8.110.479	-11.611.596	-5.279.183
-3.023.035	-3.497.686	-6.502.574	-8.612.701	-4.344.236
-2.055.811	-1.192.810	-3.375.931	-4.926.480	-1.809.812
340.430	219.000	1.768.026	1.927.585	874.865
0	0	0	-220.000	0
			0	
			-220.000	
			0	
0	-1.000.000	0	-300.000	0
	-1.000.000		-300.000	
			0	
			13.372.971	
-4.828.743	-5.785.061	-8.125.356	-11.830.214	-5.376.522
-2.920.002	-3.188.727	-6.773.986	-7.478.605	-3.643.356
-2.113.320	-2.781.751	-2.822.977	-6.327.888	-2.607.695
204.579	185.417	1.471.608	1.976.279	874.530
			1.542.757	
0	0	0	0	0
0	0	0	0	0
0	0	0	0	0
0	0	0	0	0
0	0	0	0	0
			0	
			0	
			0	
0	0	0	0	0
			0	
			0	

0	0	0

0	
0	0
0	
0	

12.350.214

St. Magleby

-6.332.413

-3.776.018

-3.632.036

1.075.641

-6.852.413

-4.268.465

-3.636.668

1.052.720

-520.000

-6.332.413

-4.268.465

-3.116.668

1.052.720

-220.000

-220.000

-300.000

-300.000

-6.453.693

-3.835.249

-3.720.193

1.101.749

0

0

0


0

0

0



0



Kvartalsrapport

01-01-2023 til 30-06-2023

	Regnskab År til dato	Budget 2023	Forbrug til dato i procent (%)
1 Fælles indtægter i alt	2.249.476,00	4.498.953,00	50,00
Driftsudgifter i alt	-708.410,61	-5.210.694,00	13,60
2 Kirkebygning og sognegård	-17.145,49	-3.502.293,00	0,49
Indtægter	0,00	0,00	0,00
Udgifter, løn	0,00	0,00	0,00
Udgifter, øvrige drift	-17.145,49	-3.502.293,00	0,49
3 Kirkelige aktiviteter	37.914,40	-688.933,00	-5,50
Indtægter	489.489,64	81.000,00	604,31
Udgifter, løn	-274.019,30	-446.000,00	61,44
Udgifter, øvrige drift	-177.555,94	-323.933,00	54,81
4 Kirkegård	0,00	0,00	0,00
Indtægter	0,00	0,00	0,00
Udgifter, løn	0,00	0,00	0,00
Udgifter, øvrige drift	0,00	0,00	0,00
5 Præstebolig mv.	0,00	0,00	0,00
Indtægter	0,00	0,00	0,00
Udgifter, løn	0,00	0,00	0,00
Udgifter, øvrige drift	0,00	0,00	0,00
6 Administration og fællesudgifter	-729.179,52	-992.968,00	73,43
Indtægter	0,00	0,00	0,00
Udgifter, løn	-187.136,34	-421.700,00	44,38
Udgifter, øvrige drift	-542.043,18	-571.268,00	94,88
7 Finansielle poster	0,00	-26.500,00	0,00
A Resultat af drift	1.541.065,39	-711.741,00	-216,52

ANLÆGSBEVILLINGER

Renteindtægter af anlægsopsparing (90)	0,00	0,00	0,00
Salg af anlæg (91)	0,00	0,00	0,00
Ligningsbeløb til anlæg ((92) + (93))	0,00	0,00	0,00
Udgifter Kirkebygning og sognegård ((80) + (81) + (82))	0,00	0,00	0,00
Udgifter Kirkegård ((83) + (84))	0,00	0,00	0,00
Udgifter Præstebolig ((85) + (86) + (87) + (88))	0,00	0,00	0,00
B Resultat af anlæg	0,00	0,00	0,00
C Resultatopgørelse	1.541.065,39	-711.741,00	-216,52

Kirkekasse/provstiudvalgskasse: Amagerland Provsti

Provsti: Amagerland Provsti

Budget afleveret d. 12-10-2022 17:37

Dato og underskrift formand:

Dato og underskrift kasserer:

FINANSIEL STATUS:**AKTIVER****Likvide beholdninger**

638140-60	Bank- og girokonti
638110-19	Ikke-forbrugte 5% midler (PU)

Aktiver i alt**PASSIVER****Egenkapital**

741110	Menighedsrådets frie midler
741150-59	Frie midler - afgrænsede projekter

Mellemregningskonti og hensættelser

748030-40	Mellemregning 5% beløb (PU)
-----------	-----------------------------

Skyldige omkostninger

969010-15	Periodeafgrænsingsposter, forpligtelser
972020	Div. forudbetale omkostninger
975010-987320	Gældsforpligtelser, løndele 2

Passiver i alt

Primo 2023	Saldo år til dato	Ændringer i procent (%)
6.300.883,57	7.535.583,91	19,60
4.976.528,31	4.881.255,84	-1,91
11.277.411,88	12.416.839,75	10,10
11.277.411,88	12.416.839,75	10,10

-1.716.757,08	-1.716.757,08	0,00
-4.269.986,07	-4.269.986,07	0,00
-5.986.743,15	-5.986.743,15	0,00
-4.976.528,31	-4.881.255,84	-1,91
-4.976.528,31	-4.881.255,84	-1,91
-12.767,58	-6.839,86	-46,43
180.345,22	0,00	-100,00
-935,51	-935,51	0,00
166.642,13	-7.775,37	-104,67
-10.796.629,33	-10.875.774,36	0,73

	Regnskab Ar til dato	Budget 2023	Forbrug til dato i procent (%)
2 Kirkebygning og sognegård			
20 Fælles formål	0,00	0,00	0,00
Indtægter	0,00	0,00	0,00
Udgifter, løn	0,00	0,00	0,00
Udgifter, øvrige drift	0,00	0,00	0,00
21 Kirkebygning	0,00	-3.358.670,00	0,00
Indtægter	0,00	0,00	0,00
Udgifter, løn	0,00	0,00	0,00
Udgifter, øvrige drift	0,00	-3.358.670,00	0,00
22 Inventar, kirke (herunder orgel og klokker)	0,00	0,00	0,00
Indtægter	0,00	0,00	0,00
Udgifter, løn	0,00	0,00	0,00
Udgifter, øvrige drift	0,00	0,00	0,00
23 Sognegård	0,00	0,00	0,00
Indtægter	0,00	0,00	0,00
Udgifter, løn	0,00	0,00	0,00
Udgifter, øvrige drift	0,00	0,00	0,00
24 Kirkekontor og provstikontor (uden for kirke og so	-17.145,49	-143.623,00	11,94
Indtægter	0,00	0,00	0,00
Udgifter, løn	0,00	0,00	0,00
Udgifter, øvrige drift	-17.145,49	-143.623,00	11,94
25 Tjenstlige lokaler i præstegård	0,00	0,00	0,00
Indtægter	0,00	0,00	0,00
Udgifter, løn	0,00	0,00	0,00
Udgifter, øvrige drift	0,00	0,00	0,00

	Regnskab Ar til dato	Budget 2023	Forbrug til dato i procent (%)
3 Kirkelige aktiviteter			
30 Fælles formål	0,00	0,00	0,00
Indtægter	0,00	0,00	0,00
Udgifter, løn	0,00	0,00	0,00
Udgifter, øvrige drift	0,00	0,00	0,00
31 Gudstjeneste og kirkelige handlinger	0,00	0,00	0,00
Indtægter	0,00	0,00	0,00
Udgifter, løn	0,00	0,00	0,00
Udgifter, øvrige drift	0,00	0,00	0,00
32 Kirkelig undervisning	37.914,40	-688.933,00	-5,50
Indtægter	489.489,64	81.000,00	604,31
Udgifter, løn	-274.019,30	-446.000,00	61,44
Udgifter, øvrige drift	-177.555,94	-323.933,00	54,81
33 Diakonal virksomhed	0,00	0,00	0,00
Indtægter	0,00	0,00	0,00
Udgifter, løn	0,00	0,00	0,00
Udgifter, øvrige drift	0,00	0,00	0,00
34 Kommunikation	0,00	0,00	0,00
Indtægter	0,00	0,00	0,00
Udgifter, løn	0,00	0,00	0,00
Udgifter, øvrige drift	0,00	0,00	0,00
35 Kirkekor	0,00	0,00	0,00
Indtægter	0,00	0,00	0,00
Udgifter, løn	0,00	0,00	0,00
Udgifter, øvrige drift	0,00	0,00	0,00
36 Kirkekoncerter	0,00	0,00	0,00
Indtægter	0,00	0,00	0,00
Udgifter, løn	0,00	0,00	0,00
Udgifter, øvrige drift	0,00	0,00	0,00
37 Foredrags- og mødevirksomhed	0,00	0,00	0,00
Indtægter	0,00	0,00	0,00
Udgifter, løn	0,00	0,00	0,00
Udgifter, øvrige drift	0,00	0,00	0,00
39 Kontingent til DSUK	0,00	0,00	0,00
Indtægter	0,00	0,00	0,00
Udgifter, løn	0,00	0,00	0,00
Udgifter, øvrige drift	0,00	0,00	0,00

	Regnskab	Budget	Forbrug til dato
	Ar til dato	2023	i procent (%)
4 Kirkegård			
40 Kirkegården	0,00	0,00	0,00
Indtægter	0,00	0,00	0,00
Udgifter, løn	0,00	0,00	0,00
Udgifter, øvrige drift	0,00	0,00	0,00
41 Kapel/begravelse, urnenedsættelser	0,00	0,00	0,00
Indtægter	0,00	0,00	0,00
Udgifter, løn	0,00	0,00	0,00
Udgifter, øvrige drift	0,00	0,00	0,00
42 Krematorium	0,00	0,00	0,00
Indtægter	0,00	0,00	0,00
Udgifter, løn	0,00	0,00	0,00
Udgifter, øvrige drift	0,00	0,00	0,00
43 Arbejde uden for egen kirkegård	0,00	0,00	0,00
Indtægter	0,00	0,00	0,00
Udgifter, løn	0,00	0,00	0,00
Udgifter, øvrige drift	0,00	0,00	0,00

	Regnskab	Budget	Forbrug til dato
	Ar til dato	2023	i procent (%)
5 Præstebolig mv.			
50 Fælles formål	0,00	0,00	0,00
Indtægter	0,00	0,00	0,00
Udgifter, løn	0,00	0,00	0,00
Udgifter, øvrige drift	0,00	0,00	0,00
51 Præstebolig 1	0,00	0,00	0,00
Indtægter	0,00	0,00	0,00
Udgifter, løn	0,00	0,00	0,00
Udgifter, øvrige drift	0,00	0,00	0,00
52 Præstebolig 2	0,00	0,00	0,00
Indtægter	0,00	0,00	0,00
Udgifter, løn	0,00	0,00	0,00
Udgifter, øvrige drift	0,00	0,00	0,00
53 Præstebolig 3	0,00	0,00	0,00
Indtægter	0,00	0,00	0,00
Udgifter, løn	0,00	0,00	0,00
Udgifter, øvrige drift	0,00	0,00	0,00
54 Præstebolig 4	0,00	0,00	0,00
Indtægter	0,00	0,00	0,00
Udgifter, løn	0,00	0,00	0,00
Udgifter, øvrige drift	0,00	0,00	0,00
55 Præstebolig 5	0,00	0,00	0,00
Indtægter	0,00	0,00	0,00
Udgifter, løn	0,00	0,00	0,00
Udgifter, øvrige drift	0,00	0,00	0,00
56 Funktionærbolig	0,00	0,00	0,00
Indtægter	0,00	0,00	0,00
Udgifter, løn	0,00	0,00	0,00
Udgifter, øvrige drift	0,00	0,00	0,00
57 Skov og landbrug	0,00	0,00	0,00
Indtægter	0,00	0,00	0,00
Udgifter, løn	0,00	0,00	0,00
Udgifter, øvrige drift	0,00	0,00	0,00
58 Øvrige ejendomme	0,00	0,00	0,00
Indtægter	0,00	0,00	0,00
Udgifter, løn	0,00	0,00	0,00
Udgifter, øvrige drift	0,00	0,00	0,00

	Regnskab Ar til dato	Budget 2023	Forbrug til dato i procent (%)
6 Administration og fællesudgifter			
60 Fælles formål	-19.289,55	-55.812,00	34,56
Indtægter	0,00	0,00	0,00
Udgifter, løn	0,00	0,00	0,00
Udgifter, øvrige drift	-19.289,55	-55.812,00	34,56
61 Menighedsrådet/provstiudvalget	-14.673,15	-75.782,00	19,36
Indtægter	0,00	0,00	0,00
Udgifter, løn	0,00	-35.700,00	0,00
Udgifter, øvrige drift	-14.673,15	-40.082,00	36,61
62 Personale	-191.468,59	-387.217,00	49,45
Indtægter	0,00	0,00	0,00
Udgifter, løn	-187.136,34	-386.000,00	48,48
Udgifter, øvrige drift	-4.332,25	-1.217,00	355,98
63 Bygning	-400.916,25	0,00	0,00
Indtægter	0,00	0,00	0,00
Udgifter, løn	0,00	0,00	0,00
Udgifter, øvrige drift	-400.916,25	0,00	0,00
64 Økonomi	0,00	0,00	0,00
Indtægter	0,00	0,00	0,00
Udgifter, løn	0,00	0,00	0,00
Udgifter, øvrige drift	0,00	0,00	0,00
65 Personregistrering - civil	0,00	0,00	0,00
Indtægter	0,00	0,00	0,00
Udgifter, løn	0,00	0,00	0,00
Udgifter, øvrige drift	0,00	0,00	0,00
66 Personregistrering - kirkelig	0,00	0,00	0,00
Indtægter	0,00	0,00	0,00
Udgifter, løn	0,00	0,00	0,00
Udgifter, øvrige drift	0,00	0,00	0,00
67 Efteruddannelse	-2.120,65	-71.311,00	2,97
Indtægter	0,00	0,00	0,00
Udgifter, løn	0,00	0,00	0,00
Udgifter, øvrige drift	-2.120,65	-71.311,00	2,97
68 Menighedsrådsvalg/provstiudvalgsvalg	0,00	0,00	0,00
Indtægter	0,00	0,00	0,00
Udgifter, løn	0,00	0,00	0,00
Udgifter, øvrige drift	0,00	0,00	0,00
69 Stiftbidrag (PU) / Forsikringsbidrag og betaling til I	-100.711,33	-402.846,00	25,00
Indtægter	0,00	0,00	0,00
Udgifter, løn	0,00	0,00	0,00
Udgifter, øvrige drift	-100.711,33	-402.846,00	25,00

	Regnskab Ar til dato	Budget 2023	Forbrug til dato i procent (%)
7 Finansielle poster			
70 Renter af stiftslån	0,00	0,00	0,00
Indtægter	0,00	0,00	0,00
Udgifter, løn	0,00	0,00	0,00
Udgifter, øvrige drift	0,00	0,00	0,00
71 Renter af realkredit og andre lån	0,00	0,00	0,00
Indtægter	0,00	0,00	0,00
Udgifter, løn	0,00	0,00	0,00
Udgifter, øvrige drift	0,00	0,00	0,00
72 Øvrige renteudgifter	0,00	-26.500,00	0,00
Indtægter	0,00	0,00	0,00
Udgifter, løn	0,00	0,00	0,00
Udgifter, øvrige drift	0,00	-26.500,00	0,00
73 Rente af likvide midler (ekskl. kirkegård)	0,00	0,00	0,00
Indtægter	0,00	0,00	0,00
Udgifter, løn	0,00	0,00	0,00
Udgifter, øvrige drift	0,00	0,00	0,00
74 Rente af kirkekapitaler (ekskl. gravstedskapitaler)	0,00	0,00	0,00
Indtægter	0,00	0,00	0,00
Udgifter, løn	0,00	0,00	0,00
Udgifter, øvrige drift	0,00	0,00	0,00
75 Kursgevinst/-tab	0,00	0,00	0,00
Indtægter	0,00	0,00	0,00
Udgifter, løn	0,00	0,00	0,00
Udgifter, øvrige drift	0,00	0,00	0,00
76 Momsregulering	0,00	0,00	0,00
Indtægter	0,00	0,00	0,00
Udgifter, løn	0,00	0,00	0,00
Udgifter, øvrige drift	0,00	0,00	0,00
79 Afregning - Lønmodtagernes Feriemidler	0,00	0,00	0,00
Indtægter	0,00	0,00	0,00
Udgifter, løn	0,00	0,00	0,00
Udgifter, øvrige drift	0,00	0,00	0,00

Regnskabsanalyse PUK 2. kv. 2023

	Regnskab	Budget 2023	Afvigelse %	Noter
1 Fælles indtægter	2.249.476,50	4.498.953,00	50,00%	
PUK	0,00	0,00		
Vedligehold PUK	0,00	0,00		
Energipulje Tårnby	923.665,50	1.847.331,00		
Energipulje Dragør	755.669,50	1.511.339,00		
FSDT	263.477,00	526.954,00		
FSU	18.421,00	36.842,00		
Præstepulje	25.000,00	50.000,00		
Bibliarium	61.820,50	123.641,00		
Siftsbidrag	201.423,00	402.846,00		
2 Provstikontor	-17.145,49	-3.502.293,00	0,49%	Energipuljerne er flyttet til formål 6.
Udgifter øvrig drift	-17.145,49	-3.502.293,00		
3 Kirkelige aktiviteter	37.914,40	-688.933,00	-5,50%	Regnskab for DTMT er ikke medtaget i budget 2023
Skolejernen FSDT	-244.512,38	-526.954,00	46,40%	
Indtægter		81.000,00	0,00%	
Udgifter løn	-197.220,57	-440.000,00	44,82%	
Udgifter øvrig drift	-47.291,81	-167.954,00	28,16%	
Skolejernen FSU	0,00	-36.842,00	0,00%	Regnskabet er ikke påbegyndt. Påbegyndes 2024.
Indtægter				
Udgifter løn				
Udgifter øvrig drift				
Dintro-Mintro DTMT	346.067,78			Regnskabet er lagt ind i år som biregnskab. Ikke budgetsat i PUK
Indtægter	489.489,64			Primobeløb lagt ind på kr. 480.782,55
Udgifter løn	-76.798,73			
Udgifter øvrig drift	-66.623,13			
Bibliarium	-63.641,00	-123.641,00	51,47%	De kvartalsvise indbetalinger til Bibliariumet er ikke ligeligt fordelt
Udgifter øvrig drift	-63.641,00	-123.641,00		
6 Adm. og fællesudgifter	-729.179,52	-992.968,00	73,43%	
Udgifter løn	-187.136,34	-421.700,00	44,38%	Der er ikke udbetalt honorar til PU i første ½ år
Udgifter øvrig drift	-542.043,18	-571.268,00	94,88%	Der er udbetalt 400.916,25 kr. fra energipuljerne.
7 Finansielle poster	0,00	-26.500,00	0,00%	Bankgebyrer blev før trukket på formål 7. Flyttet til formål 6.
	0,00	-26.500,00		
Resultat af drift	1.541.065,89	-711.741,00	-216,52%	

Kvartalsrapport

01-01-2023 til 30-06-2023

	Regnskab År til dato	Budget 2023	Forbrug til dato i procent (%)
1 Fælles indtægter i alt	3.091.957,50	6.183.915,00	50,00
Driftsudgifter i alt	-3.442.997,88	-6.689.133,00	51,47
2 Kirkebygning og sognegård	-1.293.233,00	-1.621.885,00	79,74
Indtægter	0,00	0,00	0,00
Udgifter, løn	-337.439,86	-487.728,00	69,19
Udgifter, øvrige drift	-955.793,14	-1.134.157,00	84,27
3 Kirkelige aktiviteter	-1.379.106,55	-2.647.672,00	52,09
Indtægter	660,00	5.400,00	12,22
Udgifter, løn	-1.051.401,16	-2.039.302,00	51,56
Udgifter, øvrige drift	-328.365,39	-613.770,00	53,50
4 Kirkegård	-208.995,48	-1.035.031,00	20,19
Indtægter	718.994,66	845.131,00	85,07
Udgifter, løn	-763.422,65	-1.347.073,00	56,67
Udgifter, øvrige drift	-164.567,49	-533.089,00	30,87
5 Præstebolig mv.	-34.285,33	-311.907,00	10,99
Indtægter	105.545,23	210.120,00	50,23
Udgifter, løn	-17.848,34	-43.400,00	41,13
Udgifter, øvrige drift	-121.982,22	-478.627,00	25,49
6 Administration og fællesudgifter	-529.158,01	-1.009.243,00	52,43
Indtægter	0,00	0,00	0,00
Udgifter, løn	-156.668,16	-401.340,00	39,04
Udgifter, øvrige drift	-372.489,85	-607.903,00	61,27
7 Finansielle poster	1.780,49	-63.395,00	-2,81
A Resultat af drift	-351.040,38	-505.218,00	69,48

ANLÆGSBEVILLINGER

Renteindtægter af anlægsopsparing (90)	0,00	0,00	0,00
Salg af anlæg (91)	0,00	0,00	0,00
Ligningsbeløb til anlæg ((92) + (93))	0,00	0,00	0,00
Udgifter Kirkebygning og sognegård ((80) + (81) + (82))	0,00	0,00	0,00
Udgifter Kirkegård ((83) + (84))	0,00	0,00	0,00
Udgifter Præstebolig ((85) + (86) + (87) + (88))	0,00	0,00	0,00
B Resultat af anlæg	0,00	0,00	0,00
C Resultatopgørelse	-351.040,38	-505.218,00	69,48

Kirkekasse/provstiudvalgskasse: Store Magleby

Provsti: Amagerland Provsti

Budget afleveret d. 11-10-2022 18:37

Dato og underskrift formand: 8/8-23

Dato og underskrift kasserer: 8/8-23

FINANSIEL STATUS:**AKTIVER****Tilgodehavender**

611510-90	Debitorer
612110-619019	Andre tilgodehavender
619030	Kirke- og præsteembedskapitaler
619090	Gravstedkapitaler

Likvide beholdninger

638140-60	Bank- og girokonti
639110-30	Kontant- og udlægskasser

Aktiver i alt**PASSIVER****Egenkapital**

721130	Kirke- og præsteembedskapital
741110	Menighedsrådets frie midler
741150-59	Frie midler - afgrænsede projekter

Mellemregningskonti og hensættelser

761190	Hensættelser til gravstedskapital til vedligehold
--------	---

Skyldige omkostninger

951510	Kreditorer
969010-15	Periodeafgrænsingsposter, forpligtelser
972010	Kollektregnskab
972520-973019	Anden kortfristet gæld
973030-41	Gældsforpligtelser, løndele 1
975010-987320	Gældsforpligtelser, løndele 2

Passiver i alt

Primo 2023	Saldo år til dato	Ændringer i procent (%)
76.365,07	105.590,73	38,27
49.093,18	11.456,70	-76,66
299.466,80	299.466,80	0,00
3.082.245,71	3.019.960,49	-2,02
3.507.170,76	3.436.474,72	-2,02
4.873.548,86	3.992.065,15	-18,09
13.614,50	6.188,00	-54,55
4.887.163,36	3.998.253,15	-18,19
8.394.334,12	7.434.727,87	-11,43

-299.466,80	-299.466,80	0,00
-2.098.396,51	-2.098.396,51	0,00
-2.100.000,00	-2.100.000,00	0,00
-4.497.863,31	-4.497.863,31	0,00
-3.082.245,71	-3.019.960,49	-2,02
-3.082.245,71	-3.019.960,49	-2,02
-771.334,37	-169.607,65	-78,01
-9.770,35	-183,19	-98,13
-22.793,20	-5.014,00	-78,00
-1.147,00	-121.499,00	10.492,76
0,00	24.463,21	0,00
-9.180,18	3.896,18	-142,44
-814.225,10	-267.944,45	-67,09
-8.394.334,12	-7.785.768,25	-7,25

Noter til halvårsregnskab

- Underskud i perioden på 351 tkr
- Heraf udgifter der vedrører projekt Ombygning af Graverboligen på 668 tkr
 - Hensat 700 tkr under frie midler
 - Forventes ikke yderligere (væsentlige) udgifter i 2023
- Øgede lønudgifter til kirketjenere i første halvår
- Vedligehold af gravsteder faktureres for hele året i første halvår
 - Indtægter fra Kirkegård derfor større i første halvår end andet halvår
 - Indtægt på ca 400 tkr i første halvår der dækker hele året
- Vedligehold generelt langt under budget for hele året
 - Større udgifter i andet halvår
 - Forventes at følge planen for hele 2023
- Budgetteret med negativ rente som ikke har materialiseret sig
- Justeret for ovenstående følges budgettet i det væsentligste

2. kvartalsrapport 2023 Amagerland provsti

	1 Fælles indtægter	2 Kirkebygning og sognegård	3 Kirkelige aktiviteter	4 Kirkegård	5 Præstebolig	6 Admin. og fællesudgifter	7 Finansielle poster	Resultat af drift
Tårnby								
2. kvartal								0
År	8.102.516	-1.456.441	-2.321.279	-3.246.446	-1.860.646	-1.146.723	4.019	-1.925.000
Budgetmål %	0	0	0	0	0	0	0	
Kastrup								
2. kvartal								0
År	7.577.179	-1.123.401	-2.707.406	-2.356.470	-177.063	-1.183.877	-28.962	0
Budgetmål %	0	0	0	0	0	0	0	
Korsvejen								
2. kvartal								0
År	4.937.143	-1.399.500	-2.372.341		-74.567	-1.094.664	3.929	0
Budgetmål %	0	0	0		0	0	0	
Skelgård								
2. kvartal								0
År	5.538.902	-1.648.786	-2.369.993		-136.100	-1.364.023	20.000	40.000
Budgetmål %	0	0	0		0	0	0	
St. Magleby								
2. kvartal	3.091.958	-1.293.233	-1.379.107	-208.995	-34.285	-529.158	1.780	-351.040
År	6.183.915	-1.621.885	-2.647.672	-1.035.031	-311.907	-1.009.243	-63.395	-505.218
Budgetmål %	50	80	52	20	11	52	-3	
Dragør								
2. kvartal	2.679.782	-550.478	-1.212.020	-677.891	-39.097	-564.413	369	-363.747
År	5.359.564	-909.400	-2.563.220	-1.032.915	-117.000	-691.683	-45.300	46
Budgetmål %	50	61	47	66	33	82	-1	
Amagerland Provsti								
2. kvartal	2.249.476	-17.145	37.914			-729.180	0	1.541.065
År	4.498.953	-3.502.293	-688.933			-992.968	-26.500	-711.741
Budgetmål %	50	0	-6			73	0	

Kvartalsrapport

01-01-2023 til 30-06-2023

	Regnskab År til dato	Budget 2023	Forbrug til dato i procent (%)
1 Fælles indtægter i alt	2.679.782,00	5.359.564,00	50,00
Driftsudgifter i alt	-3.043.529,22	-5.359.518,00	56,79
2 Kirkebygning og sognegård	-550.477,93	-909.400,00	60,53
Indtægter	250,00	2.000,00	12,50
Udgifter, løn	-126.210,30	-260.400,00	48,47
Udgifter, øvrige drift	-424.517,63	-651.000,00	65,21
3 Kirkelige aktiviteter	-1.212.019,89	-2.563.220,00	47,29
Indtægter	63.515,00	33.000,00	192,47
Udgifter, løn	-1.055.522,90	-2.159.120,00	48,89
Udgifter, øvrige drift	-220.011,99	-437.100,00	50,33
4 Kirkegård	-677.890,86	-1.032.915,00	65,63
Indtægter	438.098,48	751.076,00	58,33
Udgifter, løn	-620.583,41	-1.323.000,00	46,91
Udgifter, øvrige drift	-495.405,93	-460.991,00	107,47
5 Præstebolig mv.	-39.096,57	-117.000,00	33,42
Indtægter	35.624,70	100.000,00	35,62
Udgifter, løn	-8.833,93	-17.000,00	51,96
Udgifter, øvrige drift	-65.887,34	-200.000,00	32,94
6 Administration og fællesudgifter	-564.413,20	-691.683,00	81,60
Indtægter	0,00	0,00	0,00
Udgifter, løn	-183.556,69	-289.480,00	63,41
Udgifter, øvrige drift	-380.856,51	-402.203,00	94,69
7 Finansielle poster	369,23	-45.300,00	-0,82
A Resultat af drift	-363.747,22	46,00	-790.754,83

ANLÆGSBEVILLINGER

Renteindtægter af anlægsopsparing (90)	0,00	0,00	0,00
Salg af anlæg (91)	0,00	0,00	0,00
Ligningsbeløb til anlæg ((92) + (93))	0,00	0,00	0,00
Udgifter Kirkebygning og sognegård ((80) + (81) + (82))	0,00	0,00	0,00
Udgifter Kirkegård ((83) + (84))	0,00	0,00	0,00
Udgifter Præstebolig ((85) + (86) + (87) + (88))	0,00	0,00	0,00
B Resultat af anlæg	0,00	0,00	0,00
C Resultatopgørelse	-363.747,22	46,00	-790.754,83


Kirkekasse/provstiudvalgskasse: Dragør

Provsti: Amagerland Provsti

Budget afleveret d. 15-11-2022 14:40

Dato og underskrift formand:

Dato og underskrift kasserer:

15/8.23


FINANSIEL STATUS:**AKTIVER****Tilgodehavender**

611510-90	Debitorer
612110-619019	Andre tilgodehavender
619090	Gravstedkapitaler

Likvide beholdninger

638105	Bank drift og anlæg
638140-60	Bank- og girokonti
639110-30	Kontant- og udlægskasser

Aktiver i alt**PASSIVER****Egenkapital**

741110	Menighedsrådets frie midler
741150-59	Frie midler - afgrænsede projekter

Mellemregningskonti og hensættelser

761190	Hensættelser til gravstedskapital til vedligehold
--------	---

Skyldige omkostninger

951510	Kreditorer
969010-15	Periodeafgrænsingsposter, forpligtelser
972010	Kollektregnskab
972520-973019	Anden kortfristet gæld
973030-41	Gældsforpligtelser, løndele 1
975010-987320	Gældsforpligtelser, løndele 2

Passiver i alt

Primo 2023	Saldo år til dato	Ændringer i procent (%)
22.637,20	37.449,50	65,43
100.484,20	25.828,36	-74,30
2.851.197,44	2.723.259,70	-4,49
2.974.318,84	2.786.537,56	-6,31
1.128.827,25	608.568,22	-46,09
3.086.135,54	3.357.690,96	8,80
4.884,00	0,00	-100,00
4.219.846,79	3.966.259,18	-6,01
7.194.165,63	6.752.796,74	-6,14
-37.094,51	-37.094,51	0,00
-4.004.000,00	-4.004.000,00	0,00
-4.041.094,51	-4.041.094,51	0,00
-2.851.197,44	-2.723.259,70	-4,49
-2.851.197,44	-2.723.259,70	-4,49
-105.413,27	-131.455,74	24,71
-16.343,64	0,00	-100,00
-11.858,45	-6.587,78	-44,45
-145.958,24	-191.951,24	31,51
-9.921,11	-12.341,94	24,40
-12.378,97	-9.853,05	-20,40
-301.873,68	-352.189,75	16,67
-7.194.165,63	-7.116.543,96	-1,08

Kommentarer til Kvartalsrapport efter 2. kvartal 2023:

Resultatet pr. 30. juni viser et underskud på kr. 364 tkr. som dækkes ind via hensatte midler på vedligeholdelsesplanen, således:

Grp. 2, kirkebygning og sognegård.

Af forbruget på 424 tkr. vedrører 200 tkr. udgifter, som finansieres af vedligeholdelsesplanen.

Grp. 4, kirkegård.

Af forbruget på 495 tkr. vedrører 22 tkr. udgifter, som finansieres af vedligeholdelsesplanen.

Grp. 6, Administration og fællesudgifter.

Af forbruget på 381 tkr. vedrører 97 tkr. udgifter, som finansieres af vedligeholdelsesplanen.

Herudover nævnes det, at

- indtægter vedr. kirkelige aktiviteter indeholder 30 tkr. som stammer fra billetindtægter fra en koncert med Københavns Drengekor, hvor overskuddet doneres til Folkekirkens Nødhjælp.
- der i øvrige udgifter vedrørende kirkegården indgår 281 tkr. til en planlagt renovering af stisystemet, som er udført i 1. kvartal 2023
- at lønomkostningerne, som nævnt i budgetversion 1, blev ændret som følge af tilladelsen af 15/11-2022 til at lokalfinansiere 40 % af en præstestilling.

Samlet set er det forventningen, at resultatet for 2023 som forudset vil balancere på +/- 0 (nul.)

Til:

Fra: Jens Andersen (jens.andersen@ft.dk)

Titel: Invitation til samarbejde om ny folkekirkelig indsats blandt ukrainere og andre migrantgrupper

Sendt: 04-07-2023 13:33

Til provstiudvalget

Invitation til samarbejde om ny folkekirkelig indsats blandt ukrainere og andre migrantgrupper

- Har I behov for hjælp til at komme i kontakt med ukrainere lokalt hos jer?
- Mangler I nogen til at oversætte flyers til ukrainsk eller tolke ved et arrangement?
- Har I brug for rådgivning om næste skridt i kontakten til ukrainere lokalt hos jer?
- Vil I være med til at løfte en fælles folkekirkelig opgave omkring de ukrainske fordrevne og andre migranter i Danmark?

Over 37.000 fordrevne ukrainere har fået opholdstilladelse i Danmark siden invasionen den 24. februar 2022. Efter en periode med akutte behov og en lang etableringsfase i kommunerne er det nu, integrationen for alvor begynder. Ukrainerne er fordelt i hele landet, så der kaldes på en folkekirkelig indsats alle steder.

Erfaringen siger, at der er brug for personer, som kan tale sproget og kender kulturen indefra til at skabe den første kontakt, til at afkode behovene blandt migranterne, og til at oversætte materialer og hjælpe relevante aktiviteter i gang i sognet.

Hvis et sogn eller provsti selv vil ansætte sådanne ressourcepersoner lokalt, er det kun godt. Men de færreste steder kan man prioritere ressourcer til en hel stilling lokalt. Derfor tilbyder provstisamarbejdet et samarbejde i bredere regi, hvor man samler ressourcerne og kan ansætte personer med de nødvendige sprog- og kulturkompetencer, som er til rådighed og kommer ud med hjælp i sognene. Det kan fx være til at oversætte en flyer, deltage som tolk ved et arrangement, hjælpe med at identificere behov blandt målgruppen, rådgive om gode og velafprøvede aktiviteter eller bidrage med viden om migranternes kultur og baggrund.

Fra den 1. oktober 2023 etablerer provstisamarbejdet en ukrainsk indsats. Det er en helt ny indsats, men samtidig bygger det videre på erfaringer, som allerede er gjort. Folkekirkens Migrantsamarbejde under Folkekirkens mellemkirkelige Råd har nemlig i en periode tilbudt viden og rådgivning om det folkekirkelige arbejde blandt ukrainere. Men den indsats var midlertidig og ophører til september.

Provstiet inviteres hermed til at blive medlem og således få adgang til relevante ressourcer i det lokale arbejde samt være med til at løfte en vigtig fælles folkekirkelig opgave.

Provstisamarbejdet om folkekirkeligt arbejde blandt migranter

Provstisamarbejdet om folkekirkeligt arbejde blandt migranter blev etableret med virkning fra 2021. Det har til formål at knytte kristne migranter tættere til folkekirken. Der er i øjeblikket 13 provstiudvalg, som deltager i samarbejdet: Frederikssund, Greve-Solrød, Lejre, Slagelse, Sydthy, Haderslev, Sønderborg, Holstebro, Ikast-Brande, Aarhus Domprovsti, Nørrebro, Bornholm og Vor Frue-Vesterbro.

Samarbejdet har indtil nu især arbejdet med folkekirkeligt arbejde blandt farsitalende (med baggrund i Iran og Afghanistan). Der er ansat en koordinator, som understøtter lokalt arbejde blandt farsitalende. Provstisamarbejdet har søgt om at stillingen konverteres til en præstestilling for de farsitalende.

Der er også bestræbelser i samarbejdet på at etablere en indsats blandt arabisktalende kristne.

Fra flere sider er der efterlyst en støtte indsats ift. forskellige grupper af østeuropæere. Det imødekommes i første omgang med den nævnte indsats ift. ukrainere. En anden oplagt gruppe er rumænere, da der aktuelt bor 44.000 rumænere i Danmark. Mange steder savnes hjælp til at komme i kontakt med dem.

Jo flere provstiudvalg, der går ind i arbejdet, jo flere nationaliteter, kan samarbejdet dække. Vi håber derfor, at jeres provstiudvalg vil være med!

Hvad får man ud af at være med i samarbejdet?

Provstisamarbejdet stiller hhv. en ukrainsktalende og en farsitalende medarbejder til rådighed for provstiet og dets sogne. De kan bistå med rådgivning om målgruppens behov, hvordan den kan integreres i den lokale menighed, hjælp til igangsættelse af aktiviteter, oversættelse af materialer og rådgivning om kulturforskelle mm.

Medlemsbidraget er differentieret i forhold til provstiets indtægtsgrundlag. Det beregnes efter det statsgaranterede udskrivningsgrundlag gange 0,000005. For de nuværende medlemsprovstier ligger bidraget mellem 12.800 kr. og 83.800 kr. årligt.

Samarbejdet er organiseret med et repræsentantskab, hvortil alle medlemsprovstier vælger et medlem. I dagligdagen styres samarbejdet af en bestyrelse og en følgegruppe – sammen med de ansatte medarbejdere.

Læs mere om provstisamarbejdet på hjemmesiden, hvor du også kan se vedtægter, årsrapporter, budget/regnskab, mm: Provstisamarbejde | interchurch.dk

Hvis I vil vide mere, så er I velkomne til at kontakte:

Jens Andersen på jens.andersen@ft.dk eller telefon 61623224 (bestyrelsen)

Søren Dalsgaard på sd@interchurch.dk eller telefon 30208247 (Mellemkirkeligt Råd)

På vegne af følgegruppen

Niels Nymann Eriksen
Indvandrerpræst

Søren Dalsgaard
Mellemkirkeligt Råd

Jens Andersen
Bestyrelsen

SAMVIRKEMØDE

- et møde om samvirket mellem
præster og menighedsråd i provstiet



Bag om guiden - hvorfor holde møde om samvirke?

Et godt samvirke i menighedsrådet er grundlaget for folkekirkens arbejde og for præster og valgte menighedsrådsmedlemmers arbejdsglæde og arbejdsmiljø, og ikke mindst for det kirkelige arbejde / lokale kirkeliv. Folkekirkens tostrengede ledelsesstruktur forudsætter et konstruktivt samvirke mellem menighedsrådets gejstlige og læge medlemmer.

Samvirket tages for givet i kirkens struktur og lovgivning, men det er ingen steder beskrevet, hvordan man kan arbejde med at få det til at virke bedst muligt. Med et møde om samvirke mellem præster, menighedsformænd og kontaktpersoner i provstiet skabes et rum, hvor samvirket kan gødes og få fokus.

Denne guide kan bruges som procesplan til at skabe rammerne for et godt samvirkemøde. Den er udarbejdet af Landsforeningen af Menighedsråd, Præsteforeningen og Provsteforeningen.

Formål med samvirkemødet

- At nære det gode arbejdsmiljø mellem præster og valgte medlemmer af menighedsråd.
- At give og få inspiration til samtale om samvirket.
- At give og få inspiration til og samtale om mål for samvirke mellem præster og valgte medlemmer af menighedsråd.

Menighedsrådslovens §1

Menighedsloven ligger til grund for arbejdet med samvirkemøde.

Paragraf 1 lyder:

"Sognets kirkelige og administrative anliggender styres af menighedsrådet, medmindre andet er særligt hjemlet i lovgivningen."

Hvordan kommer vi i gang?

Vi foreslår, at beslutningen om at holde samvirkemødet træffes på budgetsamrådet. Initiativet kan komme fra et formandsmøde, provstiudvalget eller præsterne.

For at sikre en god drøftelse af initiativet anbefaler vi at sende denne guide om samvirkemødet ud sammen med indkaldelsen til budgetsamrådet.

Beslutter I jer for at holde et samvirkemøde, nedsættes en planlægningsgruppe på budgetsamrådet. For at sikre en bred repræsentation og for at få så mange synspunkter og vinkler i spil som muligt kan planlægningsgruppen fx være sammensat således:

- Provsten
- 1 formand og 1 kontaktperson
- 2 præster (vi foreslår, at arbejdsmiljørepræsentanten er den ene).

Hvem skal deltage i mødet og hvorfor?

Alle præster, menighedsrådsformænd og kontaktpersoner i provstiet inviteres til at deltage i mødet, fordi de med hver deres vinkel kan bidrage til at skabe et godt samvirke i provstiet.

Menighedsrådets hovedopgave er at sikre gode vilkår for evangeliets forkyndelse. Ansvar for opgaven fremgår for præsternes vedkommende af præste- og ordinationsløftet og for de valgte medlemmer af det afgivne menighedsrådsløfte.

Ansvar udøves ud fra forskellige forudsætninger. Præsterne har, som teologisk sagkyndige, en viden og indsigt, som de bidrager med i menighedsrådsarbejdet. De valgte medlemmer bidrager som repræsentanter for sognets medlemmer af folkekirken med deres ønsker til og interesse for det kirkelige liv.

Samvirket i menighedsrådet om opgaven sker med andre ord i respekt for hinandens fagområder og kompetencer, både når det gælder almindelige driftsopgaver, administration og rammerne for præstens forkyndelsesopgave.

Hvor ofte?

Vi foreslår, at man holder mødet mindst hvert 4. år, altså mindst en gang i valgperioden.

Rammen for mødet

Lad mødet vare omkring to timer og hold det for eksempel som et fyraftensmøde.

Indled mødet med at fortælle om baggrunden for at sætte fokus på samvirket i provstiet.

Vi anbefaler at bruge 10-15 minutter på indledningen af mødet.

Følg op med grundlæggende spørgsmål om samvirket mellem præster og valgte menighedsrådsmedlemmer.

Menighedsrådsløftet

"Undertegnede erklærer herved på ære og samvittighed at ville udføre det mig betroede hverv i troskab mod den danske evangelisk-lutherske folkekirke, så at den kan byde gode vilkår for den kristne menigheds liv og vækst."

Præste- og ordinationsløftet

"Jeg N.N., som er lovligt kaldet til og som i min samvittighed ved mig fri for at have benyttet noget uhæderligt middel for at komme ind i dette embede, lover for den alvidende Guds åsyn:

Først: at jeg vil beflitte mig på at forkynde Guds ord rent og purt, således som det findes i de profetiske og apostoliske skrifter og i vor danske evangelisk-lutherske folkekirkes symbolske bøger, med al ærefrygt og sømmelighed forvalte de hellige sakramenter efter Kristi indstiftelse, og såvel her som ved de øvrige hellige handlinger udføre alt i overensstemmelse med de for folkekirken gældende forskrifter.

Fremdeles: at jeg efter evne vil modarbejde misbrug af nådens hellige midler og bekæmpe sådanne lærdomme, som strider mod folkekirkens trosbekendelse; samt at jeg troligt vil arbejde for ungdommens kristelige oplysning og vejledning.

Endelig: at jeg vil stræbe efter, ved flittig og alvorlig granskning af Guds ord og troens hellige lærdomme, altid fuldkomnere at danne og dueliggøre mig til dette hellige embede, og beflitte mig på, som det sømmer sig en ordets tjener, at foregå menigheden med et godt eksempel, således også udførelsen af min tjeneste i dennes forskellige dele med al skyldig lydighed rette mig efter de kirkelige love og anordninger og mod foresatte og kaldsfæller udvise et sådant forhold, at der ikke med grund skal kunne føres klage over mig.

Alt dette lover jeg med regnskabsdagen for øje samvittighedsfuldt at ville holde, efter den nåde, som Gud mig dertil vil give."

Forslag til spørgsmål



- En del af præstens/præsternes arbejde er usynligt og skal være det. Hvordan kan de folkevalgte medlemmer understøtte præstens/præsternes arbejde?
- De valgte medlemmer udfører et meget stort stykke arbejde, som ofte er usynligt. Hvordan kan præsten/ præsterne understøtte de folkevalgtes indsats?
- Hvordan kan vi fremme den løbende samtale om kirkens arbejde?
- Hvordan kan vi fremme en god samarbejdskultur?

I kan også søge inspiration til drøftelserne i ”Det gode samvirke – dialogværktøj” udarbejdet af Helsingør Stift. Her lægges der op til case-baserede dialoger om typiske dilemmaer på sogneniveau.

Forslag til cases

Særligt relevante cases for en drøftelse på provstiniveau - fra materialet ”Det gode samvirke – dialogværktøj”:



- Den gode vilje
- Smag og behag- faglighed og saglighed
- ”Jeg troede vi havde en aftale”
- Når visionerne overstiger kræfterne
- Hvem bestemmer hvor skabet skal stå?
- Nyt køkken i tjenesteboligen
- Præstegårdshaven – det´ for vildt

”Det gode samvirke – dialogværktøj” findes på Helsingør Stifts hjemmeside. Klik [her](#)

Gruppedrøftelser

Vi foreslår, at samtalerne foregår gruppevis med mindst 3- 6 medlemmer i hver gruppe med repræsentanter fra hver kategori af deltagere i mødet.

Sørg for at tage stilling til, hvordan gruppeinddelingen skal være inden mødet.

Brug 20- 30 minutter på hvert emne.

Overvej, om der skal vælges en ordstyrer i grupperne, som sikrer, at talerrækken bliver overholdt, og at alle får lov til at tale uden afbrydelser. Det er vigtigt, at alle arbejder med henblik på at blive klogere og forstå hinandens synspunkter. Det handler ikke om at være den, der får ret - det vigtige er, at mødedeltagerne sammen får belyst så mange sider af casen som muligt.

I kan vælge, at alle grupper drøfter samme spørgsmål/case, eller I kan vælge, at grupperne drøfter forskellige cases/spørgsmål.

Hvordan følger vi op?

Til sidst samles mødedeltagerne i plenum og deler, hvad de har været særligt optaget af i grupperne. Er der noget, grupperne mener, der skal samles op på, giver man besked til planlægningsgruppen, som efterfølgende arbejder videre med fokus på samvirket.

Københavns stiftsudvalg for grøn omstilling og klima
inviterer til

Inspirationsaften for provstiudvalg om den grønne omstilling

En aften om hvorledes provstiudvalgene kan under-
støtte menighedsrådenes arbejde med
den grønne omstilling:

PU's opgaver i den grønne omstilling. En guide til,
hvordan PU kan motivere MR. Gode ideer, der
allerede er igangsat.

Detaljeret program følger.

11. oktober 2023 Kl. 17.00 - 21.00

Nathanaels kirkes mødesal,
Holmbladsgade 19, 2300 København S

Deltagelse er gratis og inkluderer spisning og kaffe

Tilmelding via vedhæftede PDF.



Stiftsudvalget for
den grønne omstilling
i Københavns stift

Tilmelding til inspirationsaften for provstiudvalg om den grønne omstilling

d. 11. oktober 2023 Kl. 17.00 - 21.00

i

Nathanaels kirkes mødesal,
Holmbladsgade 19, 2300 København S

Navn:

Provsti

Tilknytning til Folkekirken

Hensyn i forbindelse med forplejning

Udfyld formularen, gem den på din PC og send pr. mail til: provst Poul Bo
B. Sørensen på pbbs@km.dk.



Stifetsudvalget for
den grønne omstilling
i Københavns stift